



PT Baramulti Suksessarana Tbk

PAPARAN PUBLIK Jakarta, 15 Maret 2016



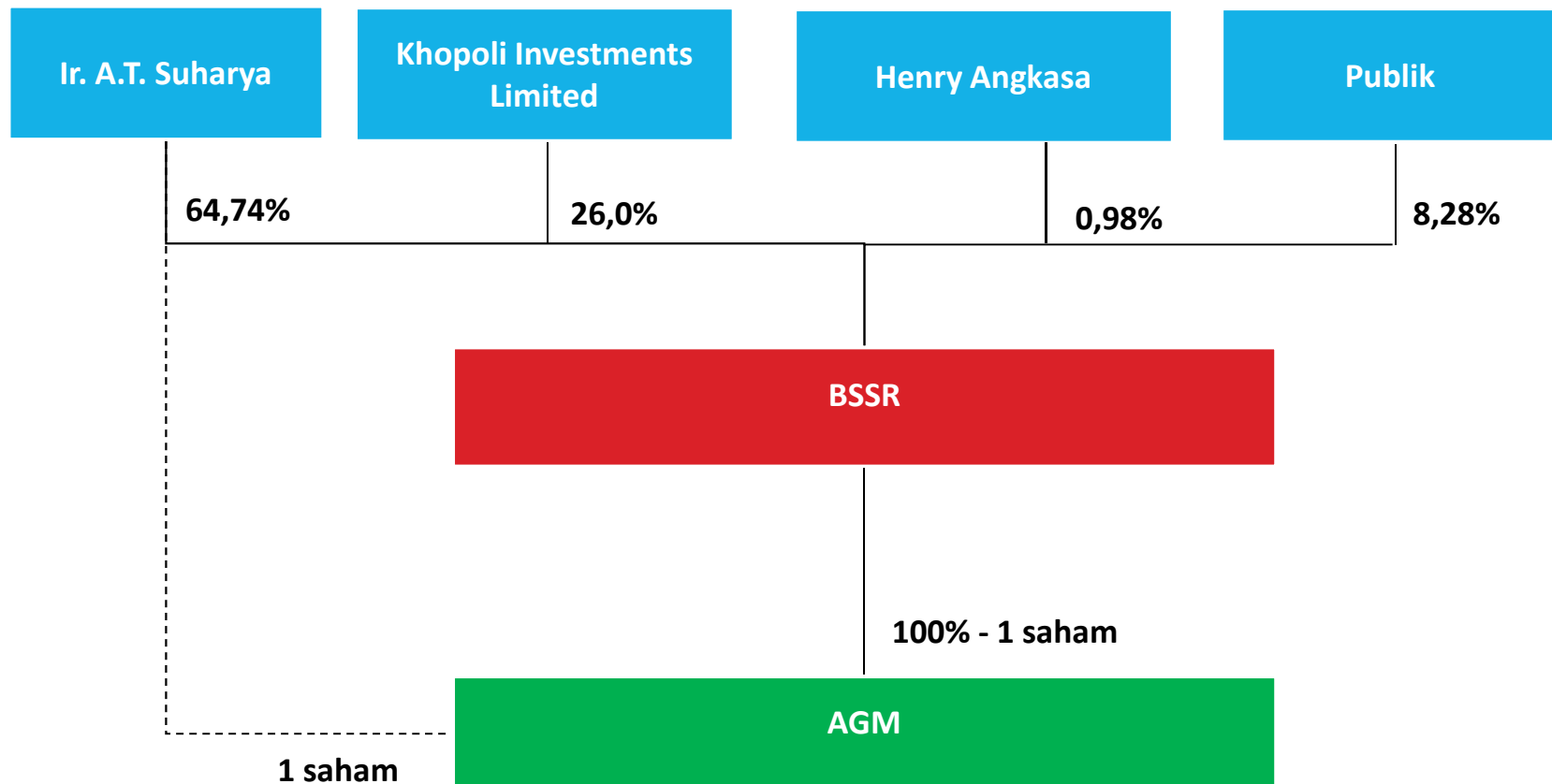
Disclaimer: Materi presentasi ini disiapkan oleh PT. Baramulti Suksessarana Tbk ("Perseroan") dan belum diverifikasi secara independen. Tidak ada pernyataan atau jaminan, tersurat maupun tersirat, yang dibuat dan tidak ada ketergantungan pada keakuratan atau kelengkapan informasi yang disajikan atau terkandung pada materi presentasi ini.

Perseroan dan perusahaan afiliasi, dan atau perwakilan dari Perseroan tidak bertanggung jawab apapun atas kerugian yang timbul dari informasi yang disajikan atau terkandung pada materi presentasi ini. Informasi yang disajikan atau terkandung di dalam materi presentasi ini dapat berubah tanpa pemberitahuan dan akurasinya tidak dijamin. Materi presentasi ini berisikan pernyataan yang merupakan pernyataan-pernyataan yang berwawasan ke depan. Pernyataan-pernyataan ini mencakup deskripsi mengenai harapan dan ekspektasi Perseroan sehubungan dengan hasil usaha konsolidasian, kinerja Perseroan di masa mendatang, dan potensi aset yang akan diperoleh Perseroan. Dalam materi presentasi ini, terdapat kata-kata seperti "rencana", "akan", "memperkirakan", "proyek", "bermaksud", atau kata-kata yang bermakna serupa. Pernyataan-pernyataan berwawasan ke depan tersebut tidak menjamin kinerja masa depan dan melibatkan risiko dan ketidakpastian, dan berbeda dengan hasil aktual. Perusahaan tidak berkewajiban dan tidak melakukan revisi atas pernyataan-pernyataan yang berwawasan ke depan untuk mencerminkan kejadian/keadaan di masa depan.

Materi presentasi ini dibuat dengan tujuan informasi saja dan tidak merupakan atau menjadi bagian dari suatu ajakan, tawaran, atau undangan dari penawaran untuk membeli atau memesan atas efek Perseroan di wilayah hukum apapun atau membentuk dasar, komitmen dan kontrak apapun, atau keputusan investasi apapun. Setiap keputusan untuk membeli atas efek Perseroan harus dilakukan dengan mencari nasihat profesional yang sesuai.

Struktur Kepemilikan Saham

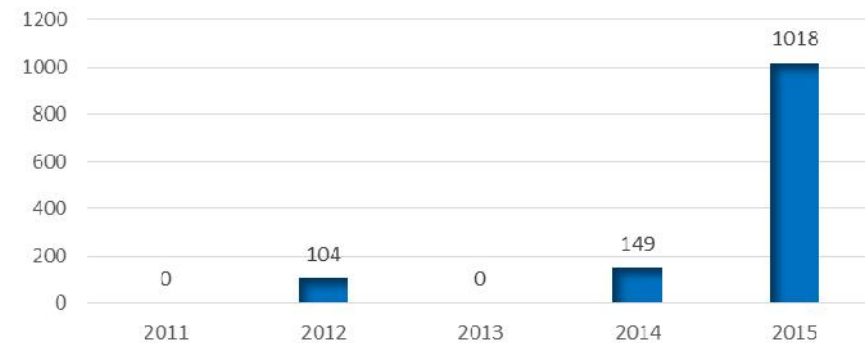
(Per 31 Desember 2015)



Perkembangan Terakhir BSSR

- Produksi BSSR pada tahun 2015 mencapai 1,02 juta ton.
- Produksi BSSR pada tahun 2016 direncanakan sebesar 1.5 juta ton pada Blok Bara 1 & 2

PRODUKSI BSSR Volume (Dalam Ribuan Ton)



Perkembangan Terakhir AGM

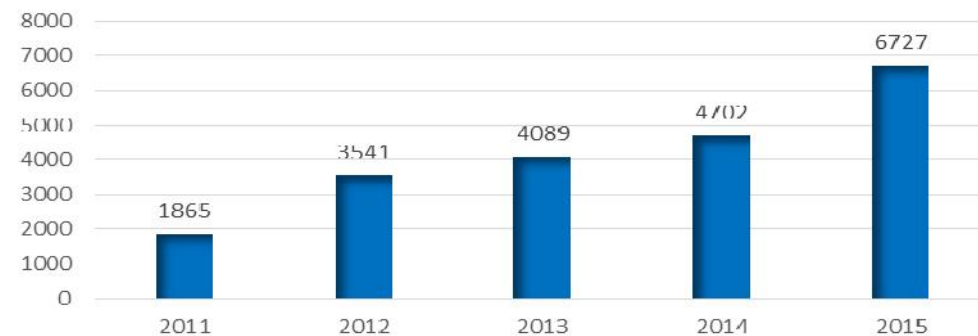
Produksi AGM pada tahun 2015 mencapai 6,7 juta ton. Pada tahun 2016 ini target produksi sebesar 7.1 juta ton.

AGM telah menyelesaikan beberapa proyek infrastruktur utama di tahun 2016 untuk menjamin transportasi batubara dari pit ke port, antara lain:

- **Crushing Plant 1000 TPH (Crusher 5 di Ida Manggala)**
- **Conveyor belt baru di Sungai Puting**
- **1 unit MacGregor, 3 Unit Liebherr crane di Sungai Puting**



PRODUKSI AGM Volume (Dalam Ribuan Ton)



Crushing Plant 1000 TPH (Crusher 5 di Ida Manggala)



Instalasi baru conveyor di Sungai Puting



Mac Gregor di sungai puting



CAPEX DAN PENGGUNAANNYA 2015

RENCANA CAPEX 2015 SEBESAR USD 7.022.315

Realisasi	: USD 6.170.287
Conveyor & Macgregor Crane	: USD 3.975.310
Crushing Plant	: USD 1.158.623
Support facilities	: USD 1.036.354

RENCANA CAPEX 2016 DIESTIMASI SEBESAR : USD 6.600.000

Terdiri dari :

Infrastruktur facilities	: USD 2.850.000
Machinery & Heavy Equipment	: USD 1.100.000
Others Support facilities	: USD 2.650.000

Volume Penjualan Batubara Grup BSSR tahun 2015

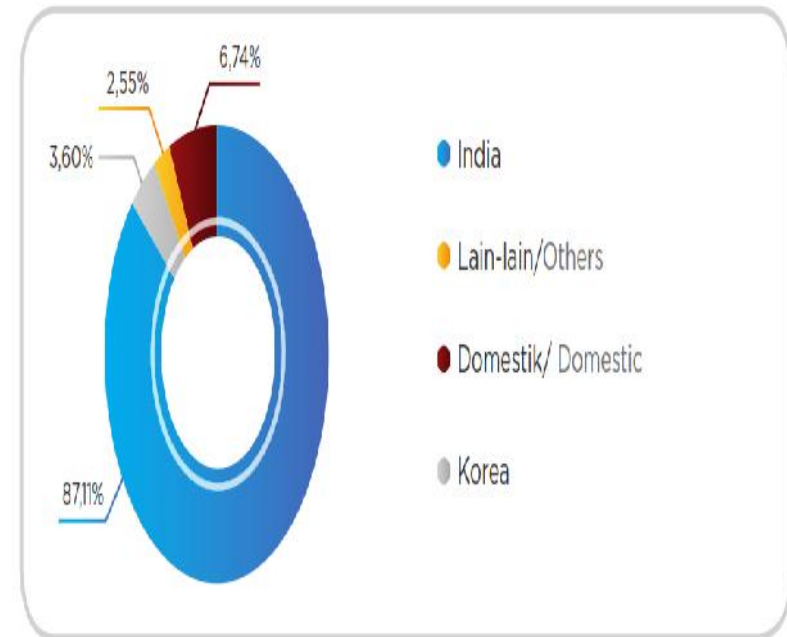
Semester 1

	Jan	Feb	Mar	Apr	May	Jun	
Export	415,505	651,360	437,297	697,882	530,517	708,003	
Domestik	32,933	16,707	16,793	40,244	38,378	45,230	

Semester 2

	Jul	Aug	Sep	Oct	Nov	Dec	Total
Export	441,754	625,579	530,359	534,244	644,929	790,397	7,007,827
Domestik	35,590	30,131	60,382	60,480	76,192	53,242	506,301

Tujuan Pasar Batubara Perseroan 2015



TINJAUAN DAN KINERJA KEUANGAN

USD JUTA		AKHIR TAHUN PER 31 DESEMBER				
TAHUN	2011	2012	2013	2014	2015	
PENDAPATAN	55.79	108.97	167.42	217.11	259.02	
LABA BRUTO	26.52	43.91	33.07	47.19	88.46	
EBITDA	9.04	17.06	13.72	11.84	45.91	
LABA SEBELUM PAJAK	5.62	12.91	6.73	5.19	36.48	
LABA BERSIH	4.35	9.78	4.73	2.53	27.38	

TINJAUAN DAN KINERJA KEUANGAN

USD JUTA		AKHIR TAHUN PER 31 DESEMBER				
TAHUN	2011	2012	2013	2014	2015	
Aset Lancar	47.25	79.01	33.13	39.31	46.31	
Aset tidak Lancar	55.92	60.3	126.11	127.84	127.56	
Total Aset	103.17	139.31	159.24	167.15	173.88	
Liabilitas jangka Pendek	44.63	47.08	67.08	58.64	55.45	
Liabilitas jangka Panjang	28.84	9.76	4.96	18.81	13.48	
Ekuitas	29.69	82.47	87.2	89.7	104.95	
Total Liabilitas dan Ek	103.16	139.31	159.24	167.15	173.88	

Volume Produksi, Volume Penjualan dan Harga Jual Rata-Rata

	TAHUN 2015
PRODUKSI	7,744,917 MT
PENJUALAN	7,514,128 MT
PENJUALAN (GROSS)	USD 259,020,747.00
HARGA JUAL RATA-RATA	USD 34.47

Terima Kasih

Untuk informasi selengkapnya silakan hubungi:

Corporate Secretary BSSR (021) – 2941 1390

Email : corsec@bssr.co.id

Atau kunjungi website: www.bssr.co.id